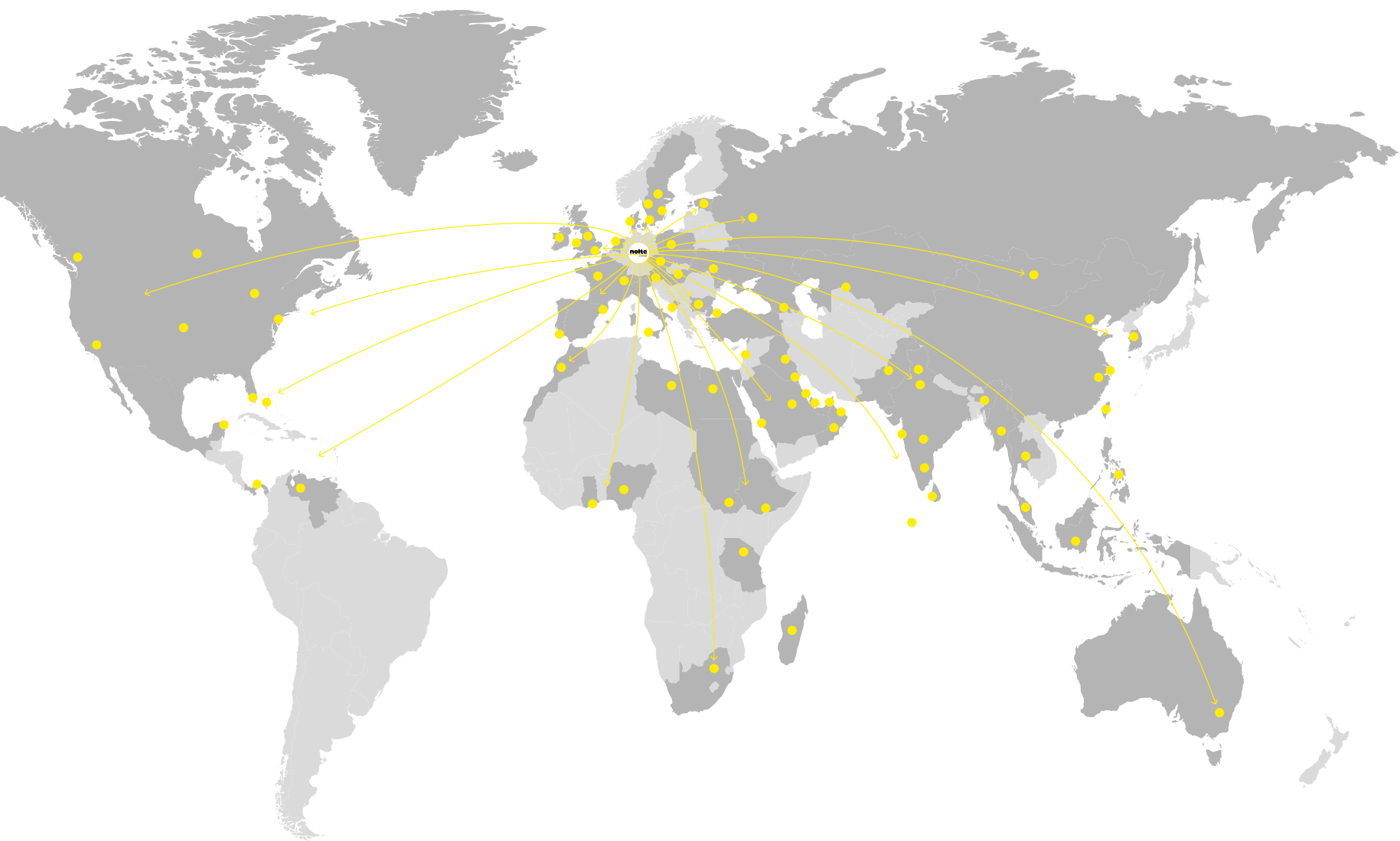


Pour la
vie
dans la cuisine.

nolte[®]
KÜCHEN





À la maison dans le monde entier : fondée en 1958, Nolte Küchen compte parmi les plus grands fabricants de cuisines équipées. Nombre d'innovations créées au fil du temps sont désormais standard dans le monde entier. Nos cuisines Nolte sont fabriquées à Löhne et à Melle (Allemagne), sur une surface de plus de 100 000 m². Notre qualité « Made in Germany » contribue à notre succès international.

Dans le présent journal, nous avons rehaussé les cuisines exceptionnelles :

MATRIXART – Cuisine Nolte sans poignée

MATRIX900 – Armoires basses en 90 cm de haut avec 20 % de volume de rangement en plus

MATRIXART900 – Cuisine Nolte sans poignée avec des armoires basses en 90 cm de haut

Nos cuisines se distinguent par des matériaux de qualité exceptionnelle :

KÜCHENFRONT ECHT LACK
Pour répondre aux exigences les plus sévères, plusieurs couches de laque brillante ou mate soyeuse sont appliquées sur les façades.

KÜCHENFRONT LACK LAMINAT
Une surface à la fois résistante et facile d'entretien, selon le modèle brillante ou mate soyeuse.

ANTI-FINGER-PRINT
Revêtement de protection très fin pour ne plus voir les vilaines traces de doigts sur les surfaces mates et brillantes.

KÜCHENFRONT ECHT HOLZ
Le bois véritable, produit original 100 % naturel, procure chaleur et sécurité.

KÜCHENFRONT ECHT SCHICHT STOFF
Très résistant et facile d'entretien grâce à la surface anti-traces de doigts.

40 25 12
Plans de travail et joues utilisés, épaisseur en mm.

KÜCHENFRONT ECHT GLAS
Verre véritable, surface exclusive composée de verre de sécurité arrière laqué.

KÜCHENFRONT ECHT METALL
Un mélange à base de résine, de laque et de particules métalliques permet d'aimer la façade.

KÜCHENFRONT ECHT ZEMENT
Chacune de ces façades, fabriquées à la main et revêtues de ciment véritable, est une pièce unique.

KÜCHENFRONT ECHT STEIN
La pierre véritable se caractérise par un toucher exceptionnel et constitue un mélange de quartz et de dolomite.



RÜDIGER SCHLIEKMANN
Gérant

MANFRED WIPPERMANN
Gérant

HEIKO MAIBACH
Gérant

UN LIEU DE CALME ET DE CONSTANCE

À une époque marquée par les défis mondiaux, économiques et environnementaux les plus divers, notre domicile revêt une grande importance. C'est le lieu où l'on peut se retirer, déconnecter et se détendre. La cuisine est la pièce centrale de rencontre : non seulement un lieu pour cuisiner, mais aussi un lieu de rendez-vous pour des moments conviviaux avec la famille et les amis. C'est là que naissent les souvenirs de fêtes particulières, de repas d'anniversaire et de moments inoubliables qui ne peuvent se dérouler ainsi que dans la cuisine.

Nous profitons de l'occasion pour vous remercier chaleureusement de votre fidélité, même en période de turbulences ! Nous continuerons à l'avenir à produire des cuisines de qualité. La chaîne de création de valeur obéit à notre stratégie de développement durable, que nous poursuivons et développons en permanence.

Notre objectif est que nos cuisines deviennent le lieu de rendez-vous central de votre domicile. Continuons à créer ensemble *la vie dans la cuisine* !



Nos meubles sont fabriqués en Allemagne, certifiés officiellement par le Verband der Deutschen Möbelindustrie e.V. [VDM, Association de l'industrie allemande du meuble].



Récompensée pour la quatrième fois consécutive comme marque de cuisine préférée en Allemagne.



Le « M » d'or est le gage de qualité certifiée, de sécurité et d'habitat sain.



Nous assumons notre responsabilité à l'égard de notre environnement et de l'avenir des générations futures. Nous sommes donc particulièrement fiers de pouvoir vous annoncer plusieurs certifications dans ce domaine !

SOMMAIRE



Ambassadrice Eva Brenner7

PLANIFICATION DE VOTRE CUISINE

Du linéaire à l'îlot central – Votre cuisine à la bonne taille	12
MatrixArt, Matrix150 & 900 et MatrixArt 900 – La dimension standard Nolte Küchen	14
Matériaux et surfaces – Vous avez le choix	16



PLUS POUR VOTRE MAISON

Nolte LIVING – Magnifique espace de vie	92
L'arrière-cuisine – Tout est rangé à côté de la cuisine	94



HOMESTORIES

@fridlaa Planification intelligente au cœur de Berlin	96
@kim_terieur Enthousiasme pour l'aménagement	98
@anajohnson Arrière-cuisine élégante	100
@hausfuerfrieda La nouvelle cuisine ou le cœur de la maison	102

TOUTE LA PALETTE

Matériaux et façades – Vue sur toutes les possibilités	106
Le nuancier laque mate – L'harmonie de chaque combinaison.....	110
Parfaits à l'intérieur comme à l'extérieur – Nos décors de corps	112
Plans de travail – Unis, aspect bois ou pierre	114

360°

CLIQUER
ICI



Dans notre exposition de Löhne, sur une surface de plus de 7 000 m², découvrez nos cuisines et d'autres modèles au cours d'une visite 360°.

CUISINES TENDANCE

Toute l'actualité !

Matériaux innovants.

Coloris branchés.

Designs modernes.à partir de la page 18



CUISINES STYLE CAMPAGNARD

La rencontre de la tradition et de l'air du temps !

Formes classiques.

Planifications modernes.

Coins relax.à partir de la page 38



CUISINES INDÉMODABLES

Tout simplement classique !

Coloris sobres.

Planifications versatiles.

Détails discrets.à partir de la page 52



SMALL PLACES, BIG IDEAS

Idées de planification intelligentes !

Solutions efficaces.

Dans un espace réduit.

Pour chaque défi.à partir de la page 82



Durabilite –

Notre engagement pour la culture d'entreprise,

l'environnement, les personnes et la communauté 116



La cuisine est la Pièce de toutes les Pièces.
Une pièce certainement
plus *vive* et plus *intense*
que toute autre dans la maison.
La pièce où l'on se rencontre,
où l'on se retrouve.
En famille ou entre amis.
En couple.
Dans la cuisine nous *cuisinons*, *mangeons*,
dégustons . Et parfois, nous avons tout
le temps du monde.
Nous nous disputons. Et nous *réconcilions* .
Nous lisons, écrivons des lettres, des mails
et des textos. Et philosophons un petit peu.
Et – en secret – la cuisine rythme
notre journée.
Bonjour. Bon Appétit. Bonsoir.
Et parfois bonne nuit ...
C'est pourquoi nous aimons la cuisine.

Pour la
vie
dans la cuisine.




EVA BRENNER, AMBASSADRICE NOLTE KÜCHEN

Nous sommes nombreux à la connaître de la télévision : Eva Brenner, ing. dipl. architecture d'intérieur, a animé durant de nombreuses années l'émission « Zuhause im Glück – Unser Einzug in ein neues Leben » (ZiG). Dans ce contexte, elle développe des solutions pour l'aménagement intérieur, aidant ainsi beaucoup de familles à transformer leur maison. Elle se charge de la direction des travaux, de la conception des pièces, de la cuisine etc.

Eva Brenner doit sa passion pour l'architecture d'intérieur à ses parents : tandis que sa mère s'occupe de la maison, son père, artisan, l'emmène sur les chantiers. C'est ainsi qu'elle développe très tôt un sens aigu des couleurs et de la décoration. Elle suit une formation de dessinatrice en bâtiment, fait des études d'architecture d'intérieur et anime, outre « ZiG », d'autres émissions de télévision, par ex. « Das Haus des Jahres ».

Depuis ses débuts dans « Zuhause im Glück », Eva Brenner travaille également avec Nolte Küchen et devient ambassadrice Nolte Küchen en 2016. Spécialiste en décoration de maison, elle est la partenaire idéale pour représenter notre marque. Avec Eva Brenner, nous poursuivons un objectif important : faire de la cuisine la pièce maîtresse de votre maison et trouver une solution parfaitement adaptée à vos attentes, à vos souhaits et à votre budget. *Pour la vie dans la cuisine.*





**DÉ...
À...**

Tout est possible !

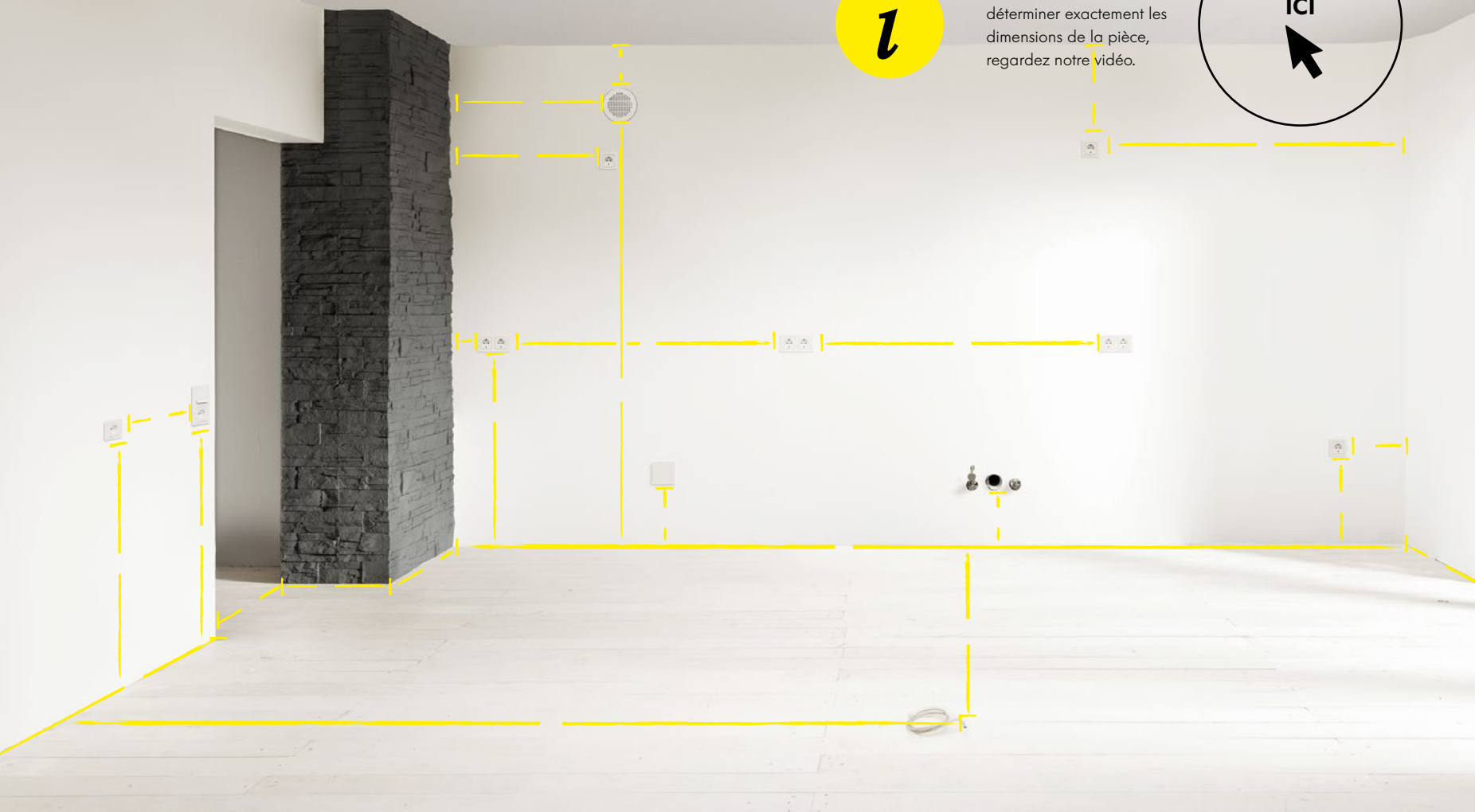
*Pour vos attentes,
votre goût
et votre budget.*

PLANIFICATION DE VOTRE CUISINE



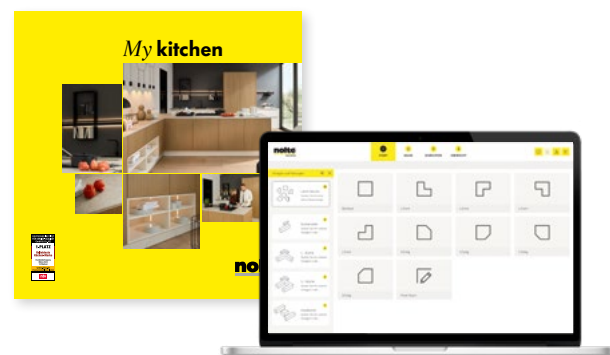
Pour savoir comment déterminer exactement les dimensions de la pièce, regardez notre vidéo.

CLIQUEZ
ICI



DU LINÉAIRE À L'ÎLOT CENTRAL – IL EST POSSIBLE D'ADAPTER CHAQUE CUISINE NOLTE À LA BONNE TAILLE

Lors de la planification, vous découvrirez toutes les options : petite ou grande pièce, avec ou sans îlot central, en angle ou vis-à-vis, le long d'un pan de mur ou de plusieurs car, avec Nolte Küchen, tout est possible. Quels que soient votre choix et votre budget, les cuisines Nolte s'adaptent à presque tous les souhaits et peuvent être personnalisées.



Si vous souhaitez planifier en détail votre nouvelle cuisine, la documentation « My kitchen » vous propose des idées et des conseils pratiques pour savoir comment exploiter parfaitement l'espace disponible. Pour passer directement à la planification de votre cuisine, nous vous invitons à utiliser notre planificateur en ligne sur www.nolte-kuechen.com

CLIQUEZ
ICI



Pour tout renseignement complémentaire, veuillez vous adresser à votre revendeur spécialisé ou commander votre exemplaire « My kitchen » directement ici :

VARIANTES



Linéaire



En L



En U



Linéaire + Ilot



Linéaire + Ilot + Bar



Linéaire + Ilot avec table

PLANIFICATION DE VOTRE CUISINE

AVEC OU SANS POIGNÉE, TELLE EST LA QUESTION...

Deux principes fondamentaux pour donner du cachet à une cuisine : la planification classique qui peut être soulignée par un grand choix de poignées et la cuisine sans poignée dont les lignes rendent hommage au design épuré, incarnant ainsi le minimalisme. Quelle que soit votre préférence, vous avez en outre le choix entre la hauteur standard 75 cm ou le corps extra haut 90 cm.



Simple, logique et structurée : les lignes des armoires se basent sur Matrix 150, une dimension standard que nous avons introduite en exclusivité. Elle repose sur une dimension logique très simple et facile à comprendre : toutes les largeurs, hauteurs et même les profondeurs sont divisibles par 15 cm.



MATRIX 900

by nolte KÜCHEN

20% DE PLACE EN PLUS

Grâce à sa hauteur de corps de 90 cm, Matrix 900 offre 20% de volume de rangement en plus par rapport à la hauteur de corps standard de 75 cm, montrée ci-dessus. L'espace disponible est donc exploité au mieux, notamment dans les petites cuisines.

MATRIXART by nolte KÖCHEN LA CUISINE SANS POIGNÉE

MatrixArt est la cuisine Nolte sans poignée : deux poignées gorge horizontales au maximum soulignent l'esthétisme très soigné et graphique. Vous pouvez également équiper les armoires latérales de poignées gorge verticales. Sur demande, toutes les poignées gorge peuvent être éclairées afin de mettre subtilement en valeur les lignes élégantes. Cinq coloris disponibles : aspect inox, blanc arctique, blanc, gris quartz et noir.




MATRIXART900 by nolte KÖCHEN

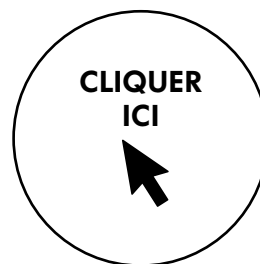
LE DESIGN À LA RENCONTRE DE L'ESPACE DE RANGEMENT

Nos cuisines sans poignée sont également disponibles avec le corps extra haut. Associé au corps de 90 cm de haut, le socle très petit permet d'obtenir, outre une hauteur de travail ergonomique et 20% de place en plus, une toute nouvelle esthétique de cuisine.





Couleurs, surfaces, matériaux et style – nous vous montrons tout ce dont vous devez tenir compte lors de la planification.




PLUSIEURS SURFACES – ADAPTÉES À VOTRE GOÛT ET À VOTRE BUDGET

Original ou imitation ? C'est à s'y tromper. Il faut avouer qu'il est difficile de faire la différence car tous les matériaux utilisés dans une cuisine Nolte reflètent avant tout une sensation particulière. Les matériaux véritables comme le bois, le métal, la laque ou le ciment, représentent le choix idéal pour les passionnés de cuisines ayant des exigences élevées.

Nombreux sont toutefois les matériaux naturels qui se déclinent également en reproductions exclusives. Ces surfaces authentiques n'ont rien à envier à l'original et surprennent les sens avec leurs toucher et visuel exceptionnels. Elles aussi comblent à merveille le souhait d'individualité et d'exclusivité. Maintenant, c'est à vous de décider...

LEGNO Chêne champagne





ARTWOOD Chêne nouveau nature

Surface bois :

**LEGNO
TAVOLA** Bois véritable pour des cuisines exceptionnelles

**ARTWOOD
MANHATTAN** N'a absolument rien à envier à l'original

Surface métal :

FERRO Notre façade en métal véritable est aimantée

METAL Une interprétation du thème Métal

Surface pierre :

CANTERA Notre façade en véritable surface pierre

STONE Aspect pierre fidèle à l'original en option

Surface ciment :

PORTLAND Notre façade en véritable ciment

LUCCA Aspect ciment/béton authentique au toucher agréable

Surface laque :

**SOFT LACK
NOVA LACK
FINE LACK** Façades laque véritable mate et brillante

**FEEL
LUX** Polymère laqué comme alternative

TENDANCE.

Toute l'actualité !

Matériaux innovants.

Coloris branchés.

Designs modernes.



SOFT LACK

ÉLÉGANTE COMBINAISON À BASE DE TONS MATS


Dans cette SOFT LACK, le caramel et le blanc mat soyeux brillent tels un duo harmonieux. Caramel, l'une des 20 couleurs du nuancier laque mate, rayonne de chaleur et de légèreté. Le blanc offre quant à lui un contraste esthétique. Les façades de couleur caramel créent un lien parfait avec les poignées gorge éclairées en bronze de manganèse et la façade de cuisine sans poignée confère à votre pièce un aspect moderne et minimaliste. Les coins confortables ne manquent pas : l'emplacement pour s'asseoir intégré invite à la détente et dissimule un volume de rangement supplémentaire. Ainsi, vous réunissez en même temps l'esthétique, la fonctionnalité et la convivialité dans une cuisine.



Le caramel mat soyeux s'entend à merveille avec d'autres coloris unis, ainsi qu'avec de nombreux décors bois. Le blanc, par exemple, offre un joli contraste dans cette cuisine sans poignée. Dans l'ensemble, il en résulte une conception très harmonieuse associée à des détails raffinés et à des coins confortables.



SOFT LACK Blanc mat soyeux
 SOFT LACK Caramel mat soyeux
 PLAN DE TRAVAIL Blanc PRO





MANHATTAN UNI

LES NUANCES DE VERT SE RÉINVENTENT

La nouvelle façade MANHATTAN UNI, en black green tendance, intègre davantage de nature dans votre maison. Les nuances de vert se réinventent et connaissent un renouveau – la façade MANHATTAN UNI en black green attire tous les regards. Très élégantes, elles s'harmonisent parfaitement avec les décors bois. Une véritable alternative aux couleurs classiques !




1 L'éclairage à la bonne place :
les étagères d'armoires
basse et latérale peuvent être
également mises en valeur
par un éclairage DEL latéral.



POIGNÉE COMBINÉE 852
Noir

MANHATTAN UNI Black green
PLAN DE TRAVAIL Chêne volcanique
ÉLÉMENTS SECONDAIRES Chêne volcanique





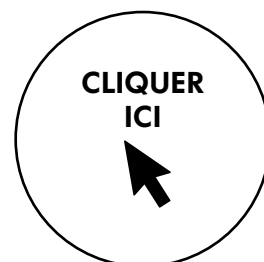
CANTERA / SOFT LACK

FAÇADE EN PIERRE VÉRITABLE POUR UNE NOTE EXCEPTIONNELLE

La façade en pierre véritable CANTERA offre un toucher inhabituel. Le matériau composé de quartz et de dolomite offre le toucher d'un grès légèrement rugueux, tel un véritable élément de la nature. Dans la couleur grès crème, CANTERA se marie à SOFT LACK en brun sépia. Les zones adjacentes, comme les armoires à provisions ou les arrière-cuisines, peuvent être équipées de portes de passage de 75 cm de large. La table attenante de cette cuisine offre suffisamment de place pour les moments en famille. Que ce soit pour le petit-déjeuner le matin ou pour une boisson chaude le soir, on peut rire, jouer et manger ensemble à tout moment !




Un en-cas sain et délicieux
Vous en saurez plus ici.





CANTERA Grès crème
 SOFT LACK Brun sépia mat soyeux
 PLAN DE TRAVAIL Grès crème
 ÉLÉMENTS SECONDAIRES Grès crème



MANHATTAN

LE NOIR DANS SA FORME LA PLUS ÉLÉGANTE

Grâce à sa surface remarquable, qui chatoie entre le noir profond et le gris décent selon les jeux de la lumière, la nouvelle MANHATTAN chêne nero associe harmonieusement le confort accueillant et l'élégance intemporelle. L'électroménager noir, les vitrines avec un cadre aluminium noir anodisé et le verre teinté noir, un plan de travail noir, ainsi qu'un évier noir avec robinetterie assortie confèrent à cette cuisine une ambiance chic et tendance.





MATRIX900
by **notte** KÜCHEN





- 1 L'amour du détail se manifeste quand on jette un œil à l'intérieur des nouvelles vitrines qui renoncent à toute charnière visible, ce qui accentue le design moderne.
- 2 La poignée combinée 851, en noir, sied à merveille à cette cuisine.

MANHATTAN Chêne nero
 PLAN DE TRAVAIL Noir PRO





ARTLINE / PLUS

UN ENDROIT POUR LA PAUSE-CAFÉ

Avec les façades en bois rainurées d'ARTLINE en stripe wood coffee, vous faites preuve de flair pour les tendances et l'air du temps. Avec ce décor, vous apportez de la variété et de la personnalisation dans votre cuisine. Le contraste entre le ton bois foncé et PLUS en lava avec protection contre les traces de doigts crée une dynamique visuelle intéressante tout en étant très harmonieuse. Le cœur communicatif est l'îlot de cuisine qui invite à des échanges conviviaux avec les amis et la famille.



- 1 Les distributeurs de savon en chrome ou en noir s'intègrent parfaitement au look foncé continu de l'évier et constituent un détail pratique au quotidien.
- 2 Les spots encastrables DEL mettent subtilement en valeur la niche de la façade ARTLINE.



POIGNÉE 8BB
Aspect titane

ARTLINE Stripe wood coffee
PLUS Lava mat soyeux
PLAN DE TRAVAIL Noir PRO





NOVA LACK

LE CÔTÉ PRATIQUE PEUT ÊTRE SI ÉLÉGANT

L'ambiance élégante et exclusive dans la cuisine procure de la joie tous les jours. Ce qui est encore plus vrai quand elle offre beaucoup de place pour ranger tout ce que l'on aime. Les poignées gorge éclairées soulignent les lignes horizontales de cette cuisine qui se passe entièrement de meubles suspendus typiques.



Tout est en ordre
dans la cuisine.


nolte
KÜCHEN




- 1 Les boîtes pratiques permettent d'avoir tout sur la table rapidement et de ranger tout aussi vite.
- 2 Tout est à sa place – le maximum de rangement parfaitement organisé.
- 3 Les poignées gorge éclairées soulignent les lignes élégantes de cette cuisine.



NOVA LACK Gris platine brillant
ÉLÉMENTS SECONDAIRES Rouge de henné mat soyeux
PLAN DE TRAVAIL Noir PRO





LUCCA Ciment anthracite
PLAN DE TRAVAIL Hêtre noyau dur
ÉLÉMENTS SECONDAIRES Hêtre noyau dur



POIGNÉE COMBINÉE 848
Aspect titane brossé



LUCCA

LA PERFECTION DE L'ASPECT CIMENT

Vous aimez certes l'aspect ciment actuel mais ne souhaitez pas investir dans le matériau original ? La façade LUCCA est alors exactement ce qu'il vous faut ! Déclinée en anthracite et associée au hêtre noyau dur, on obtient une cuisine aux contrastes équilibrés. Etant donné qu'il s'agit d'une reproduction authentique, il vous reste suffisamment d'argent pour l'équipement de votre cuisine, et ce, sans avoir à sacrifier une élégance exclusive.



- 1 L'armoire d'angle classique avec carrousel utilise l'espace disponible jusque dans les moindres recoins.
- 2 Beaucoup de place dans les meubles : un corps, avec 15 cm de profondeur en plus, est très spacieux. Il est même possible de monter des tiroirs en dessous des tables de cuisson à induction.



Plan de travail et meubles extra profonds : 32 % de place en plus et ce, avec seulement 15 cm d'encombrement mural en plus.



STONE

RÉDUIT À L'ESSENTIEL

Vous découvrez ici comment créer une cuisine impressionnante en réunissant le noir et le blanc. La façade STONE béton blanc se confronte à merveille aux éléments noirs. Les poignées gorge MatrixArt éclairées et les étagères avec éclairage intégré apportent une touche de sophistication dans cette cuisine plutôt puriste.



- 1 Une place est réservée sous la table de cuisson pour avoir rapidement à portée de main tout ce dont on a besoin.
- 2 Les plans de travail minces soulignent l'élégance de la cuisine sans poignée.
- 3 Les étagères, notamment en noir, avec éclairage intégré attirent tous les regards.



MATRIXART
by **notte**KÖCHEN




3

STONE Béton blanc





NOVA LACK Graphite brillant
 LEGNO Chêne champagne
 PLAN DE TRAVAIL Graphite PRO



NOVA LACK / LEGNO

LA BEAUTÉ NATURELLE ET LE DESIGN BRILLANT

Cette cuisine combine les matériaux exclusifs : la NOVA LACK en graphite brillant s'entend à merveille avec la LEGNO en véritable chêne champagne. Les nouveaux éléments hauts, 135 cm de haut, affichent un look tendance et offrent un espace de rangement généreux.



MATRIXART
by **notte** KÜCHEN

- 1 Les plateaux tournants pour armoires à provisions permettent d'accéder à tout l'espace disponible.
- 2 Un petit détail, un grand effet : les îlots avec armoires basses peuvent avoir le même socle en retrait devant et latéralement.



Pour un ensemble homogène, le décor intérieur et extérieur du corps de nos cuisines est identique.



**STYLE CAM-
PAGNARD.**

La rencontre de la tradition et de l'air du temps !


Formes classiques.

Planifications modernes.

Coins relax.



LUGANO LACK Noir mat soyeux
ÉLÉMENTS SECONDAIRES Chêne champagne



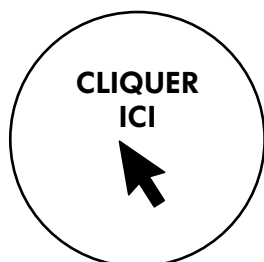
1 Les poignées gorge en bronze de manganèse créent des accents indirects, s'intègrent parfaitement dans la configuration globale de la cuisine et peuvent en outre être éclairées pour créer une ambiance.



LUGANO LACK

LOOK MODERNE EXCLUSIF

Notre nuancier laque mate mêle différents styles et coloris actuels pour produire une unité harmonieuse. Pour encore plus de flexibilité, vous pouvez désormais planifier une cuisine style campagnard sans poignée : nos façades à cadre LUGANO LACK et FRAME LACK sont les premières de la gamme que nous proposons dans cette finition. Le mix de matériaux de haute qualité en bois, verre, céramique et métal s'accorde parfaitement avec cette LUGANO LACK en noir mat soyeux. À vous des heures agréables dans une cuisine alliant design et fonctionnalité avec le style.



Pourquoi, en Allemagne, offre-t-on du pain et du sel lors d'une pendaison de crémaillère ?

Apprenez-en davantage à ce sujet et offrez un cadeau de pendaison de crémaillère emballé avec raffinement.



LUGANO LACK

EXPLOSION DE COULEURS

Depuis quelques années, la cuisine style campagnard est un classique toujours aussi tendance. Avec la LUGANO LACK, nous élargissons notre gamme et présentons une interprétation moderne du cadre en bois véritable. Le rouge de henné, un coloris tendance, pétillant. On craque ! Les façades au grain authentique témoignent de l'engouement pour le style campagnard. La conception généreuse transforme cette cuisine en vrai miracle du rangement. Et combiner par exemple les poignées noires et un plan de travail à l'aspect basalte, c'est conférer à la LUGANO LACK un charme irrésistible. Nobles, oui, mais pas exubérantes, les façades en bois, qui dégagent une atmosphère chaleureuse, transforment la cuisine en pièce préférée.



- 1 Accès facile et rapide : l'armoire à provisions permet d'organiser et de ranger les ustensiles de cuisine, toutes tailles confondues.
- 2 Le banc invite à s'asseoir confortablement dans la cuisine pour boire un café le matin ou goûter l'après-midi.

i

Comment ranger un meuble ?

Vous trouverez des informations intéressantes concernant l'organisation de votre cuisine sur notre blogue.


**CLIQUER
ICI**





POIGNÉE 91A
Noir

LUGANO LACK Rouge de henné mat soyeux
PLAN DE TRAVAIL Basalte





TORINO LACK Lava mat soyeux



POIGNÉE 208
Bronze de manganèse



Les poignées posent des touches design exclusives sorties du monde prestigieux de l'Art déco.

TORINO LACK

STRUCTURES CLAIRES ET CHALEUREUSES

Harmonie des formes, des couleurs et des surfaces. Entre nostalgie et postmodernité : une touche de Roaring Twenties et le présent s'unissent opportunément pour créer une cuisine qui rend un hommage particulier à la pureté et à l'élégance. Les teintes grises sereines des façades en lava mat soyeux et les tiroirs en bois massif à l'élégance exclusive sont dignement soulignés par le bronze de manganèse de la vitrine, des poignées et de la robinetterie.





FOCUS

CLASSIQUE RÉINTERPRÉTÉ

Le cadre mince de la façade FOCUS est presque puriste, sans fioriture et tout en légèreté. Cette cuisine ressemble presque à une cuisine américaine grâce à l'armoire pour appareils en bloc qui interrompt la ligne arrière. Les armoires basses vitrines éclairées jouent les transitions entre l'îlot et le salon. Bienvenue !




- 1 Les éléments hauts en 105 cm de haut sont très spacieux.
- 2 Les tiroirs bien organisés et les coulissants éclairés dévoilent tout leur contenu.



POIGNÉE 317
Aspect inox

FOCUS Gris platine mat soyeux
PLAN DE TRAVAIL Noir PRO





POIGNÉE 209

Aspect inox

PORTO Blanc mat soyeux

PLAN DE TRAVAIL Marbre blanc






PORTO

CHARME RUSTIQUE AUX MULTIPLES FACETTES

La PORTO blanc mat soyeux permet de réaliser aisément le rêve d'une cuisine style campagnard. Le cadre typique des façades a traversé le temps sans perdre de son élégance. La bibliothèque intégrée et l'armoire à vaisselle classique avec ses belles portes vitrées reprennent les formes de la façade. Les profils de corniche assortis témoignent de la passion pour le style campagnard.

- 1 La vitrine avec ses portes biseautées reprend les lignes de la façade.





WINDSOR LACK Lava mat soyeux
PLAN DE TRAVAIL Basalte



POIGNÉE 204
Aspect inox



WINDSOR LACK

UNE OASIS DE PAIX STYLE CAMPAGNARD TRADITIONNEL

La WINDSOR LACK lava mat soyeux est une cuisine style campagnard. Avec ses éléments décoratifs typiques, elle attire tous les regards de ceux et celles qui aiment certes les cuisines nostalgiques mais ne veulent pas renoncer au confort pratique.

- 1 L'étagère terminale ouverte confère légèreté aux éléments hauts et facilite l'accès à la vaisselle ou aux épices.
- 2 Grâce à Matrix150, il y a même suffisamment de place pour un tiroir sous la table de cuisson à induction.



INTEMPOREL.

Tout simplement classique !

Coloris sobres.

Planifications versatiles.

Détails discrets.



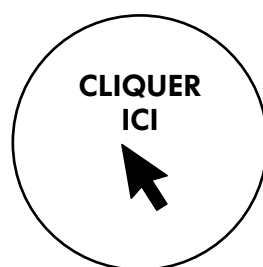
ARTLINE / FEEL

EN FILE

Avec ses façades en bois rainurées, l'ARTLINE pose de nouveaux jalons en termes de design. Cette reproduction authentique laisse en outre suffisamment de place dans le budget pour d'autres ajouts. Dans la cuisine confortable et minimaliste, stripe wood crema s'harmonise avec FEEL, magnolia mat soyeux. Le jeu captivant des lignes crée une dynamique : des armoires latérales plus profondes dépassent de la ligne de armoires basses vers le plafond, tandis que des étagères ouvertes égayent l'image de la façade. Découvrez les possibilités de concevoir avec ARTLINE une cuisine innovante, fonctionnelle mais qui laisse suffisamment de place pour des moments de convivialité.

POIGNÉE PROFIL 560

Aspect inox




Mixer Déjà-vu Tonic !

Avec notre recette, aucun problème.



ARTLINE Stripe wood crema
FEEL Magnolia mat soyeux
PLAN DE TRAVAIL Jura beige





- 1 Le système de main-courante MotionLINE est composé de modules, l'éclairage est possible à différents niveaux.
- 2 Les étagères égayent l'ensemble et ont un effet très confortable grâce à l'éclairage intégré.



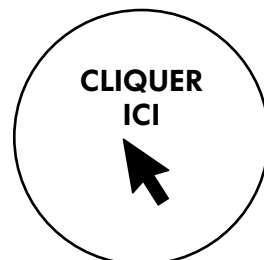
PLUS / MANHATTAN

SE RENCONTRER DANS LA CUISINE

La collection PLUS lava mat soyeux vous permet d'apporter des coloris modernes et des façades intemporelles dans votre cuisine. Ils s'harmonisent parfaitement avec les décors bois, ici le chêne graphite argenté. Et grâce à la surface anti-traces de doigts, résistante et facile d'entretien, les vilaines traces sont pratiquement invisibles. Déclinée en lava, la façade PLUS est particulièrement accueillante. Transformez votre cuisine pour passer d'agréables soirées entre amis, pour rire, vous amuser et jouer. Vivez des moments inoubliables dans et avec votre nouvelle cuisine !




Les meilleures boissons pour une soirée jeux réussie ?
Vous trouverez de délicieuses recettes et de nombreuses autres idées sur notre blogue.





PLUS Lava mat soyeux
 PLAN DE TRAVAIL Chêne graphite argenté
 ÉLÉMENTS SECONDAIRES Chêne graphite argenté
 MANHATTAN Chêne graphite argenté




FINE LACK

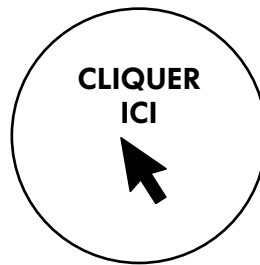
CUISINE POUR LA FAMILLE

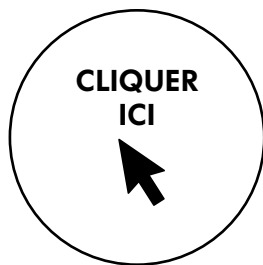
La FINE LACK blanc arctique brillant vous permet de réaliser une planification ouverte et lumineuse. Ici, les lignes cohérentes des façades élégantes sont interrompues par un éclairage d'ambiance vertical et horizontal. Dans cette cuisine, le linéaire et les armoires à provisions longent les murs afin de gagner de la place. Il est ainsi possible de prévoir un grand coin repas ou un espace dédié aux enfants pour jouer et se défouler. Le décor hêtre noyau dur, que l'on retrouve dans l'habillage de crédence et dans l'étagère personnalisée, renforce cette sensation de zénitude.

La lumière dans la cuisine souligne son esprit chaleureux et mise sur les contrastes frappants, elle nous procure aussi du bien-être. Ici, la poignée gorge MatrixArt éclairée crée une ambiance exclusive tout en soulignant remarquablement les lignes de la cuisine.



Vous en saurez plus sur le thème de l'éclairage dans la cuisine en visionnant la vidéo.






Fabriquer son cerf-volant !
Vous trouverez le mode d'emploi sur notre blogue.



FINE LACK Blanc arctique brillant
ÉLÉMENTS SECONDAIRES Hêtre noyau dur
PLAN DE TRAVAIL Blanc arctique







PLUS

UNE PARFAITE ALLIANCE

Les façades gris foncé, les touches noir mat et un décor bois assorti, une alliance classique résolument tendance. En compagnie du chêne graphite argenté, la PLUS graphite mat soyeux avec une surface anti-traces de doigts est imbattable en termes de convivialité.

PLUS Graphite mat soyeux
 ÉLÉMENTS SECONDAIRES Chêne graphite argenté
 PLAN DE TRAVAIL Graphite PRO





- 1 Certes discret mais présent : l'évier à encastrer noir mat s'harmonise parfaitement avec la cuisine.
- 2 Les étagères en chêne graphite argenté, placées sous le signe du confort, accueillent les livres de cuisine etc.



POIGNÉE COMBINÉE 851
Noir





POIGNÉE COMBINÉE 855
Chêne volcanique, bois

FLAIR Blanc mat soyeux avec chant en chêne volcanique
MANHATTAN Chêne volcanique
PLAN DE TRAVAIL Blanc PRO





FLAIR / MANHATTAN

ICI, TOUT S'ACCORDE

L'harmonie règne lorsque les couleurs et les décors, judicieusement combinés, se retrouvent dans différentes zones de la cuisine. Comme ici par exemple : MANHATTAN chêne volcanique joue avec le chant en contraste de la FLAIR de couleur identique pour trouver un équilibre harmonieux. Presque invisibles de l'extérieur, les chants dévoilent toute leur beauté dès l'ouverture des portes et des coulissants. Les poignées, également en chêne volcanique, subliment cette cuisine.

- 1 Élément décoratif original : le chant en chêne volcanique.
- 2 Les casiers ouverts, eux aussi en chêne volcanique, procurent une ambiance zen à la cuisine.





MANHATTAN / SOFT LACK

SYMBIOSE DU DESIGN ET DU RANGEMENT

Ce dont se charge la façade MANHATTAN chêne volcanique. Son décor remarquable souligne parfaitement la sérénité de la façade SOFT LACK. Par ailleurs, la hauteur de l'élément haut 105 cm confère à cette cuisine toute son autonomie. Les étagères ouvertes et le buffet bas blanc apportent un joli rendu.




- 1 Cette armoire à provisions propose un volume de rangement parfaitement accessible sur toute la hauteur de 210 cm.
- 2 Le bloc central et sa façade blanche tranchent parfaitement avec le décor bois des façades chêne volcanique.
- 3 Disponible en série chez Nolte Küchen : le décor intérieur assorti, ici chêne volcanique.

POIGNÉE PROFIL 675
Aspect inox



MANHATTAN Chêne volcanique
SOFT LACK Blanc mat soyeux





FINE LACK / ARTWOOD

DES NUANCES BOIS POUR LE BIEN-ÊTRE

Le programme ARTWOOD nous permet de proposer des décors bois absolument authentiques. Le chêne ventura élargit la gamme avec une variante rustique au look naturel. La combinaison avec FINE LACK en blanc crée un contraste intéressant entre le charme rustique du décor bois et l'élégance de l'aspect blanc brillant. Au gré des plans de travail, niches, bar et étagères, le chêne ventura unit les différents éléments d'une forme en U très spacieuse et bien organisée avec beaucoup de volume de rangement. Une cuisine qui répond à tous les besoins et exigences des ménages modernes.




Le chêne ventura est une nuance chaleureuse qui s'associe à merveille à bon nombre de sols en bois. Les nœuds avec les pores synchrones et le grain discret ont un effet très authentique et confortable.

FINE LACK Blanc brillant
 PLAN DE TRAVAIL Chêne ventura
 ÉLÉMENTS SECONDAIRES Chêne ventura
 ARTWOOD Chêne ventura



POIGNÉE COMBINÉE 845
 Aspect inox



PORTLAND / TAVOLA

LE CONFORT DE LA NATURE

Quel style, quelle combinaison : avec la PORTLAND ciment véritable gris saphir, la noble TAVOLA chêne pinot affiche une élégance et une originalité, pleines d'exclusivité. L'étagère ouverte avec tablettes en verre et éclairage attire tous les regards. Avec le plan de travail en ciment gris saphir, il semble que l'îlot soit fabriqué d'un seul tenant et les fous solitaires surélevés sont non seulement élégants mais aussi ergonomiques.



1 Tout sauf typiques : étagères en verre foncé, illuminées.

2 La surface en ciment véritable, appliqué à la main, fait de chaque façade une pièce unique.



MATRIXART 900
by **noite**KÜCHEN

PORTLAND Ciment gris saphir
TAVOLA Chêne pinot
PLAN DE TRAVAIL Ciment gris saphir





PORTLAND / PLUS

CUISINE OUVERTE PRATIQUE POUR TOUTE LA FAMILLE

Un grand espace de rangement, un grand plan de travail et une grande table soulignent le caractère familial de cette cuisine. Parallèlement, cette planification porte une attention particulière aux matériaux exclusifs, comme le montrent la PORTLAND en ciment véritable et la PLUS en stratifié avec surface anti-traces de doigts.



- 1 De grands tiroirs et coulissants pour un espace de rangement bien organisé.
- 2 Réfrigérateur, électroménager ou tout simplement espace de rangement, ici, tout est à sa place. L'éclairage vertical intégré est également très remarquable.



PORTLAND Ciment anthracite
PLUS Blanc mat soyeux
PLAN DE TRAVAIL Ciment anthracite





PLUS / LUCCA

QUAND LA CUISINE ET LE SALON NE FONT PLUS QU'UN

Il faut un cadre à la cuisine. Ce design, qui le prend au pied de la lettre, attire également tous les regards. Car les armoires jusqu'au plafond offrent un grand volume de rangement. Leurs surfaces marquent concrètement la transition vers le salon. Le buffet assorti est un meuble qui délimite avec élégance votre salon sans le confiner.



PLUS Noir mat soyeux
 LUCCA Ciment gris saphir



- 1 Jusqu'au plafond :
 ne gaspillez plus la place !
 Ces meubles vous permettent de finir
 votre cuisine en beauté tout en vous
 offrant encore plus de place.
- 2 L'évier noir monté à fleur allie modernité
 et facilité d'entretien.





SOFT LACK

A PREMIÈRE VUE, CE N'EST PAS UNE CUISINE


Cette cuisine est si discrète dans l'espace de vie qu'on a peine à la reconnaître. Pourtant, grâce à une planification judicieuse, elle est équipée de tous les éléments d'une cuisine moderne et ce, au deuxième coup d'œil.



- 1 Le four encastré sur le côté est invisible depuis le salon. Une grande armoire à façade coulissante pratique est parfaitement intégrée.
- 2 Un aérateur à la place d'une hotte – grâce à cette planification judicieuse, tout l'électroménager est bien dissimulé dans la cuisine.




SOFT LACK Blanc mat soyeux
PLAN DE TRAVAIL Ciment anthracite






POIGNÉE PROFIL 561

Noir



FEEL Gris platine mat soyeux

PLAN DE TRAVAIL Pierre naturelle anthracite





FEEL

EXCLUSIVITÉ TANGIBLE

La pierre naturelle foncée, les façades gris clair et les poignées minimalistes soulignent le caractère intemporel de cette cuisine, ce à quoi viennent s'ajouter les détails pratiques, tels que l'évier affleurant et un placard mural pour le rangement et l'électroménager. Un petit comptoir vous permet d'aménager une pièce que l'on n'a pas envie de quitter.

Cet évier en granit, monté à fleur du plan de travail, se fond dans le design.





ALPHA LACK

BEAUCOUP DE PLACE POUR LA PIÈCE


Malgré sa forme compacte, cette cuisine donne une sensation de grandeur. L'absence de poignées classiques, d'armoires latérales et pour appareils jusqu'au plafond y contribue également.



- 1 Avec Nolte Küchen, il est même possible d'aménager un vestibule.
- 2 Le décor chaleureux du plan de travail en chêne barriqué tranche avec les façades claires et protège le pan de mur des éclaboussures.
- 3 Place à l'ergonomie : un lave-vaisselle surélevé évite de se baisser.



ALPHA LACK Blanc brillant
 PLAN DE TRAVAIL Chêne barriqué




MATRIX900

by nolte KÜCHEN




POIGNÉE PROFIL 560

Aspect inox



PLUS Gris platine mat soyeux
PLAN DE TRAVAIL Noir PRO



PLUS

TOTALE PERFECTION

Petite pièce mansardée ?

Aucun problème grâce à Matrix900 !

Notre dimension de corps pratique 90 cm vous offre le maximum de rangement, même dans une petite cuisine. La façade claire PLUS gris platine mat soyeux, discrète en arrière-plan, s'harmonise parfaitement avec l'aménagement de la pièce.



+ 20 % de
place en plus

- 1 Grâce à sa hauteur de corps de 90 cm, Matrix900 offre 20% de volume de rangement en plus par rapport à la hauteur de corps standard de 75 cm, ce qui vous permet d'exploiter au mieux chaque recoin et d'avoir toujours tout à portée de main.
- 2 Parfaitement intégré : le coin évier compact avec lave-vaisselle et tri des déchets.



**SMALL
PLACES,
BIG
IDEAS.**

Idées de planification intelligentes !

Solutions efficaces.

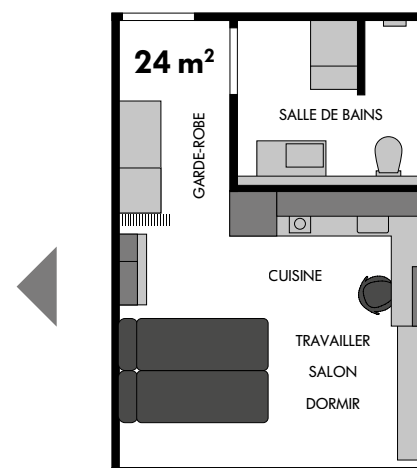
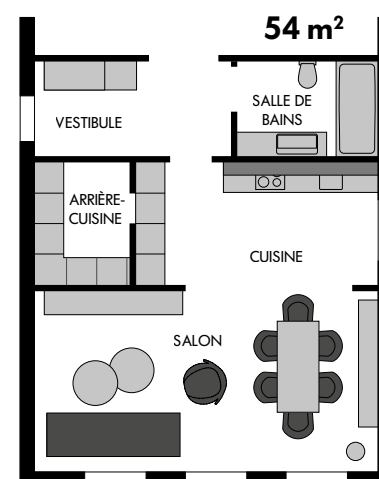


Dans un espace réduit.

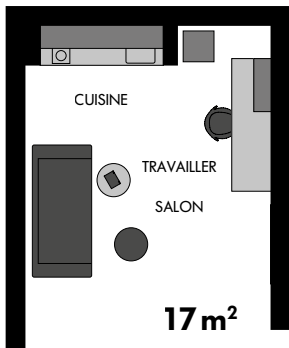
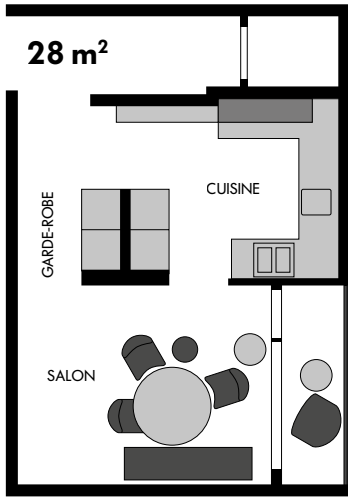
Pour chaque défi.

BEAUCOUP DE PLACE, SURFACE RESTREINTE

Face à la hausse des prix de l'immobilier et à un espace habitable limité, les petits appartements et maisons sont de plus en plus populaires ces dernières années. Dans ce contexte, l'intérêt pour le développement durable s'est accentué. Quelle que soit la taille d'un chez-soi, l'aménagement se doit d'être confortable et personnalisé selon les goûts de chacun. Les soupentes et les niches requièrent des idées d'aménagement créatives afin de pouvoir utiliser au mieux l'espace limité. Les idées de planification géniales de Nolte Küchen permettent de combiner efficacement design, budget et fonctionnalité. Les reproductions de matériaux modernes tels que le béton, la pierre et le bois constituent des possibilités d'aménagement visuellement attrayantes pour les petits budgets. Quant à ceux qui préfèrent les matériaux authentiques, ils en seront également pour leurs frais, car le bois, le métal, la laque, le verre, le ciment ou la pierre véritable répondent aux exigences esthétiques même les plus élevées.


Dans les pages suivantes, nous vous montrons comment aménager votre intérieur de manière à la fois confortable et fonctionnelle, même dans un espace restreint.





Appartement sous les toits

p. ex. pour couples ou familles monoparentales



Logement ancien design

au charme subtil, pour célibataires, couples ou petites familles

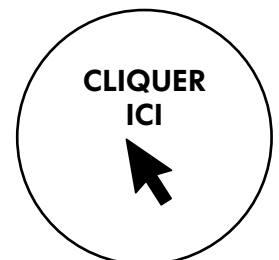
no!te
KUCHEN

SMALL PLACES
BIG IDEAS

Planifications de génie pour petites pièces

Dans les pages suivantes, vous trouverez des extraits de ce concept de salon.

Découvrez ici la brochure détaillée !




MATRIX900

by **noite** KÜCHEN



CHAMBRE D'ÉTUDIANT PLANIFIER AVEC INTELLIGENCE LE VOLUME DE RANGEMENT

Les étudiants et les apprentis n'ont souvent qu'une seule pièce en guise d'appartement. Il faut donc garder son calme et user de stratégie pour l'aménager. Dans ce contexte, il est ingénieux de prévoir un volume de rangement vertical, du sol au plafond. Astuce : exploiter toute la hauteur disponible et opter pour des éléments hauts allant jusqu'à 135 cm de haut. Les armoires basses et éléments hauts plus profonds permettent également d'accroître le volume de rangement.



PLUS Noir mat soyeux
PLAN DE TRAVAIL Chêne de chalet
ÉLÉMENTS SECONDAIRES Chêne de chalet

POIGNÉE PROFIL 621

Noir






Toute la
PLANIFICATION
à découvrir ici



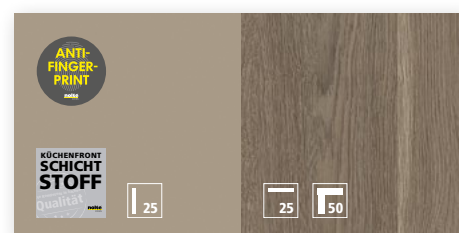
MICRO-APPARTEMENT QUELQUES MÈTRES CARRÉS SUFFISENT POUR BIEN HABITER

Moins peut être aussi plus. Dans une grande ville, un célibataire ou un jeune diplômé doit sacrifier le nombre de mètres carrés au profit de la modération du prix de son habitation. Et il est également possible de bien vivre dans 24 m², en effet, la cuisine, le vestiaire et la salle de bains ont été conçus avec fonctionnalité et de manière à gagner de la place. L'important est d'aménager son logement pour en faire une pièce placée sous le signe du confort. Tout est parfaitement assorti, la surface exploitée au mieux et les zones clairement définies ? Les meubles compacts ne sont pas incompatibles avec le confort !

POIGNÉE PROFIL 561
Noir



PLUS Lava mat soyeux
PLAN DE TRAVAIL Chêne graphite argenté
ÉLÉMENTS SECONDAIRES Chêne graphite argenté





Toute la
PLANIFICATION
à découvrir ici

SOUPENTES PLACE OPTIMISÉE DANS LE MOINDRE RECOIN

4^e étage, environ 50 m², soupente : la mère et son enfant habitent ce petit appartement, il faut donc faire preuve d'une grande ingéniosité. Il est toutefois toujours possible de créer des rangements, même dans les pièces les plus complexes. Qu'il s'agisse de passages étroits, de niches ou de pièces à soupentes : bien réfléchir à son aménagement, c'est créer une cuisine confortable et accueillante grâce à de grandes étagères, à des éléments suspendus bas et à des solutions d'angle sur mesure. La garde-robe juxtaposée, avec beaucoup de place pour les vêtements etc., est parfaitement assortie à la cuisine.



LUX Blanc brillant
STONE Béton



MATRIX 900

by **noite** KÜCHEN



Toute la
PLANIFICATION
à découvrir ici



BÂTIMENT ANCIEN

LE CHARME HISTORIQUE A RENDEZ-VOUS AVEC LE STYLE URBAIN

Aménager un logement ancien en ville demande beaucoup de tact car le stuc en plâtre orne souvent le plafond ou il faut conserver les murs en maçonnerie. Par ailleurs, le bâtiment ancien permet de se loger dans un style urbain pour créer une ambiance très astucieuse. La planification demande beaucoup de sensibilité et de dextérité, mais surtout de très bonnes idées. Par exemple, une façade de cuisine en bois véritable fait ressortir l'esprit de sa conception et crée une ambiance conviviale. Mais la cuisine n'est pas la seule à avoir été équipée du programme bois véritable TAVOLA. Derrière la façade design fermée, il est même possible de dissimuler avec style une arrière-cuisine pratique. Et il y a encore d'autres espaces dans cet appartement ancien. Vous pouvez les découvrir dans la vidéo.

POIGNÉE PROFIL 560

Aspect inox





TAVOLA Chêne pinot
PLAN DE TRAVAIL Terrazzo bianco



**PLUS POUR
VOTRE
MAISON.**

Tout auprès d'un seul fournisseur !

Arrière-cuisines idoines.

Espaces de vie harmonieux.

Solutions holistiques.





NOLTE LIVING **MAGNIFIQUE ESPACE DE VIE**

Avec Nolte Küchen, vous pouvez également aménager votre espace de vie avec les matériaux que vous aurez choisis pour votre cuisine. Nos meubles modernes vous permettent ainsi de réaliser une transition harmonieuse vers d'autres pièces, comme le salon ou la salle à manger.

Avec une bonne dose d'amour du détail, nous pensons à tout et créons un design cohérent, de bas en haut. Avec la gamme Nolte LIVING, vous pouvez planifier la cuisine et le salon de manière homogène, comme s'ils étaient d'un seul tenant.

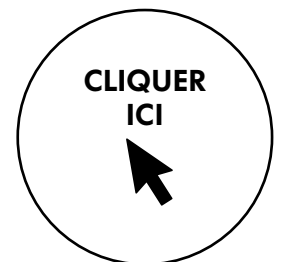




L'ARRIÈRE-CUISINE TOUT EST RANGÉ – À CÔTÉ DE LA CUISINE

Qu'il s'agisse d'un débarras pour les articles ménagers, d'une pièce pour la machine à laver & Cie ou encore d'un dressing, une arrière-cuisine peut s'utiliser de manière polyvalente et flexible. Et si en plus elle se trouve juste à côté de la cuisine, c'est encore mieux ! Aménagez cette pièce selon vos souhaits personnels.

- 1 Dans les armoires pour trier le linge, les vêtements sont bien rangés.
- 2 Toutes les caisses de boissons sont bien rangées et rapidement accessibles.
- 3 Très pratique : armoire basse pour le linge avec de la place pour deux corbeilles.



En savoir plus sur le mobilier de maison et la planification de la buanderie.



Carla vit en plein cœur de Berlin avec sa famille. Sur sa chaîne Instagram @fridlaa, elle emmène avec elle ses followers lorsqu'elle réaménage sans cesse les nombreux recoins confortables de son appartement. Régulièrement, elle y décore, bricole et transforme. Fidèle à la devise : beau et non parfait !

Nolte Küchen ✂ @fridlaa



« Quand j'ai eu fini de décorer ma nouvelle cuisine, je me suis dit : elle est exactement telle que je l'avais imaginée, nous avons de quoi être heureux ici ! »

Qu'est-ce qui fait l'originalité de votre appartement ?

Notre appartement se trouve dans un bâtiment ancien et revêt pour moi un charme absolu. Je ne saurais m'imaginer vivre dans un logement où les plafonds ne font que 2,50 m de haut. Pour moi, les plafonds hauts sont synonymes de qualité de vie. Grâce aux grandes pièces, nombreuses sont les possibilités d'aménagement et on peut faire preuve de créativité.

Qu'as-tu pensé lorsque tu as vu ta nouvelle cuisine pour la première fois ?

La première chose qui m'a frappé, c'est la couleur, et au départ, j'ai un peu douté de mon choix. À l'origine, nous avions prévu un ton olive et j'avais toujours en tête ce vert avec un décor bois chaleureux. Mais ce sentiment s'est rapidement apaisé. En effet, une fois que tout était prêt, que la lumière était allumée et que les textiles étaient installés, je me suis dit : oui, elle est exactement telle que je l'avais imaginée, nous avons de quoi être heureux ici !

Quelle place occupe le développement durable pour toi ?

Le thème du développement durable est très important pour nous. C'est pourquoi nous avons attaché une importance particulière à ce que le partenaire avec lequel nous réalisons la cuisine défende les mêmes valeurs que nous. Et c'est ainsi que nous sommes arrivés chez Nolte.

Quels ont été les indispensables absolus de ta cuisine ?

Mes indispensables personnels étaient sans aucun doute un bon réfrigérateur et beaucoup d'espace de rangement. Dans notre famille de quatre personnes, nous accumulons énormément de choses qui doivent être bien organisées et rangées. Nous avons donc besoin d'un grand plan de travail et d'un volume de rangement pour les intégrables supplémentaires, comme les robots de cuisine.

As-tu trois astuces pour rendre le logement plus confortable ?

Mon bon conseil entre tous : la décoration avec des textiles. Une pièce vide et dénudée se fait rapidement accueillante si j'y ajoute quelques coussins ou couvertures. Idem pour les plantes, dont la verdure fraîche donne de la vie à l'appartement et allège l'ensemble. Et le troisième conseil, c'est la lumière, afin de générer ambiance et confort.

Comment as-tu atterri à Berlin, au juste ?

J'ai déménagé à Berlin après mes études et j'ai d'abord accepté un emploi sous-payé. J'y ai pris racine, je me suis fait des amis et ainsi, j'ai pu faire mes premiers pas dans l'univers berlinois. Ensuite, j'ai évolué petit à petit et maintenant, je suis là où je suis.

Qu'est-ce qui distingue selon toi la ville ?

Berlin est un bassin hétéroclite de personnes très différentes. C'est comme être à l'étranger tout en vivant en Allemagne, et je trouve cela incroyablement chouette.

Que veut dire pour toi la « vie dans la cuisine » ?

Pour moi, la vie dans la cuisine, c'est manger ensemble. Nous y sommes soit affairés à quelque chose, soit assis ensemble pendant que l'autre cuisine. C'est ce qui fait le caractère de notre cuisine et c'est toujours aussi important pour nous.





Découvrez dans cette home story le domicile de Kim @kim_terieur. Elle nous parle de sa grande passion pour le design intérieur et nous emmène en voyage dans sa maison. Kim a opté pour une cuisine en combinaison noir et blanc, qui est la pièce maîtresse de son intérieur.

Nolte Küchen X @kim_terieur

« *Personne ne nous oblige à faire
comme les autres.* »

**Qu'est-ce qui a été ton aspiration afin de partager
ta passion pour l'intérieur sur Instagram ?**

J'ai commencé à publier des photos d'intérieur sur Instagram parce que je m'ennuyais. À l'époque où j'ai commencé à publier plus activement, j'avais 294 followers (je n'oublierai jamais ce chiffre).

**Instagram est-il plutôt un passe-temps pour toi ou est-ce
devenu un métier ?**

Je mentirais si je disais que ce n'est qu'un passe-temps. Il a déjà produit quelques bons résultats. De quoi nous permettre de partir en vacances plus souvent que d'habitude. Malgré tout, je continue à le faire parce que j'aime beaucoup interagir avec les gens, les inspirer et, bien entendu, trouver l'inspiration auprès d'autrui.

**Qu'est-ce qui t'a amenée à opter pour une combinaison
classique noir et blanc pour le design de ta cuisine ?**

Je voulais, ou plutôt nous voulions, une cuisine qui soit à la fois élégante et hors du temps. C'est ainsi que j'ai eu l'idée d'un mélange de noir et de blanc, mais les façades mates, associées aux façades brillantes, font à mon avis beaucoup d'effet, tout en restant sobres, de sorte que l'on peut aisément travailler avec des accessoires.

**L'îlot de cuisine noir avec le bar juxtaposé est
résolument un point de mire dans votre cuisine.**

Comment as-tu eu cette idée extraordinaire ?

Mon rêve a toujours été d'avoir une cuisine avec un coin pour s'asseoir. Dans mon enfance, nous avons toujours de très petites cuisines qui n'étaient pas assez accueillantes pour que l'on puisse s'y asseoir et faire un brin de causerie tout en préparant le repas. J'aime beaucoup m'y asseoir ou regarder par la fenêtre, tout simplement.

**Un îlot de cuisine est un lieu de communication, est-ce que
c'est un endroit important dans la maison ?**

Toute notre cuisine est le cœur de la maison. Que l'on se trouve devant la maison et que l'on regarde par les grandes fenêtres, ou que l'on soit assis à la table de la salle à manger, ou que l'on se promène dans le jardin, la cuisine est visible de partout et se devait tout simplement d'être parfaite. Je pense que nous y sommes parvenus.

**As-tu planifié tes cuisines toi-même ou t'es-tu fait conseiller
dans un studio de cuisine ?**

Nous sommes allés dans un studio de cuisine. Mais je savais déjà exactement à quoi la cuisine devait ressembler. Mais le spécialiste a préféré se charger de peaufiner la planification.

**Quelles sont les tendances en matière d'aménagement
de cuisine qui t'inspirent le plus actuellement ?**

Très honnêtement : je ne m'y connais pas vraiment en tendances. Je fais simplement ce que j'aime et trouve bien. Personne ne nous oblige à faire comme les autres.





Sur ses chaînes de réseaux sociaux, Ana Johnson présente un mélange coloré de mode de vie, de beauté, de mode, de voyages et de bricolage. Elle emmène ses fans dans son quotidien de maman et partage quotidiennement des impressions de sa vie de famille.

Nolte Küchen ✕ @anajohnson

D'où est venue l'idée d'aménager une arrière-cuisine chez vous ?

Mon premier appartement en comportait déjà une. Depuis, je trouve ô combien pratique de pouvoir y effectuer les tâches ménagères. Cette pièce n'était toutefois pas très jolie. Il devait donc en être autrement lors de la conception de notre maison. Nolte Küchen, partenaire fiable, est arrivée à point nommé. Ensemble, nous avons conçu une arrière-cuisine très bien pensée et si belle qu'elle fait l'effet d'une pièce à vivre.

Qu'est-ce qui t'a inspirée lors de la conception ?

En parcourant le Nolte Forum, nous avons découvert l'ensemble de la gamme de Nolte Küchen et avons glané les inspirations. La multitude de façades et décors différents nous dépassait et nous avons eu bien du mal à nous décider tant le choix était vaste. Au bout du compte, ces magnifiques impressions ont accouché de l'idée finale.

À quoi as-tu accordé le plus d'importance lors de la planification ?

Quand on songe à une arrière-cuisine, on a souvent à l'esprit une pièce sombre et froide, souvent située dans la cave. Il fallait donc que la nouvelle pièce soit claire, agréable et confortable. En effet, les tâches ménagères sont inévitables. Il faut donc les effectuer dans un endroit où l'on aime passer du temps.

Qu'est-ce que tu considérais comme indispensable ?

Très important pour moi : suffisamment de volume de rangement. Lors des tâches ménagères, il y a beaucoup d'ustensiles pour lesquels il faut un rangement pratique. Il faut suffisamment de place pour le linge, et idéalement, l'arrière-cuisine peut également accueillir des chaussures et du linge de maison. Sans oublier que nous souhaitons également y entreposer nos aliments. Pour toutes ces fonctions, nous avons installé suffisamment d'armoires, de tiroirs et d'étagères pour que tout soit bien rangé et que l'ensemble soit homogène et esthétique.



« Dès la première ébauche, nous avons été tellement emballés que nous l'avons reprise à l'identique. Le résultat : une pièce qui nous convient parfaitement. »

Quels appareils devaient trouver place dans ton arrière-cuisine ?

À l'origine, il y avait déjà deux machines à laver et deux sèche-linge qui demandaient à être intégrés. Nolte nous a conseillé de les installer à hauteur d'homme, afin de ne pas avoir à se baisser trop souvent. Un conseil pertinent et pratique qui nous facilite le travail lors des jours de lessive hebdomadaires.

Quels sont les détails qui te plaisent le plus ?

Je trouve les tiroirs pour trier le linge avec des paniers intégrés très bien pensés. Il est tout simplement pratique de pouvoir ranger les différents types de linge dans différents tiroirs. Ainsi, tout est d'emblée à sa place, pas besoin de tout réorganiser avant de passer à la machine à laver. En outre, j'apprécie l'attention particulière portée aux détails subtils lors de la planification. Les tuyaux ont par exemple été cachés derrière une armoire étroite, ce qui rehausse encore l'impression générale de la pièce.

Qu'est-ce que tu aimes tout particulièrement dans le concept d'ensemble ?

Dans l'ensemble, l'équipe Nolte a vraiment fait un super travail. Nous avons communiqué nos souhaits et la première ébauche nous est apparue tellement parfaite que nous l'avons reprise à l'identique. De la recherche d'idées au montage en passant par la planification, Nolte a réalisé à merveille le projet qui nous tenait à cœur et nous sommes absolument ravis !





Stefanie, également connue sous le nom de @hausfuerfrieda, vit avec sa famille en Westphalie orientale, dans l'ouest de l'Allemagne, sur les pentes du Wiehengebirge. Elle nous raconte dans l'entretien comment elle intègre sa cuisine dans la configuration globale de la maison et pourquoi elle a choisi une cuisine noire.

Nolte Küchen X @hausfuerfrieda



Quels sont les défis auxquels tu as été confrontée lors de la planification de ta cuisine ? Qu'est-ce qui a été particulièrement facile et qu'est-ce qui a été un peu plus difficile ?

L'expérience que j'ai acquise en scindant notre ancienne cuisine a été un grand avantage. Rien que du fait des branchements, il est vite devenu évident que ce serait à nouveau une cuisine en U. Je suis en principe très apte à la prise de décisions et la planification n'a donc pas été difficile, étant donné que j'avais déjà accumulé des idées au cours des années précédentes.

La perle absolue de ma cuisine est la ligne à mi-hauteur avec les intégrables. J'avais aussi cette configuration en tête lors de la planification, je ne voulais pas d'une ligne de cuisine noire à hauteur de plafond. J'ai en fait davantage réfléchi au mur de fond de la cuisine. À ce niveau, je voulais créer un accent par de la tapisserie ou une structure, j'ai finalement opté pour la solution des lattes de bois noires, un bricolage que je présente également sur mon compte.

« Avec la cuisine noire, j'ai réalisé un petit souhait qui me tenait à cœur. »

D'où est venue l'idée de partager ta vie sur Instagram ?

Honnêtement, j'ai découvert Instagram et les jolis comptes Architecture de la maison et Intérieur un peu par hasard. Lors de la planification de notre maison, j'ai cherché de nombreuses idées en ligne et j'ai été dirigée vers un profil Instagram par un lien. J'ai tout de suite été séduite par les nombreux comptes et leurs perspectives de leurs maisons, pendant la phase de construction, j'ai pu y glaner des idées. Avec le lancement de notre projet de construction, j'ai cherché à échanger sur Instagram et j'ai également partagé mes expériences. Pour moi, c'était avant tout un compte Architecture de la maison, je n'aurais jamais pensé y rester. Depuis lors, 5 ans se sont écoulés et j'y prends toujours autant de plaisir.

Comment parviens-tu à maintenir l'équilibre entre Instagram et ta vie privée ?

Sur mon compte, il s'agit principalement de projets axés sur la maison, le jardin et l'intérieur. De temps en temps, j'emmène un peu mes followers en voyage et je partage des idées, mais la vie de famille relève plutôt de la sphère privée. Nos enfants adultes, qui vivent « encore » avec nous, ne souhaitent pas non plus être visibles. C'est donc moi qui suis au cœur de l'attention, mon mari étant un bricoleur amateur, et on voit souvent notre bouledogue français Wilma, qui joue à merveille le rôle de modèle Insta.

Avant, tu avais une cuisine blanche. Pourquoi as-tu opté pour une cuisine noire ?

Lorsque nous avons lancé notre projet de construction en 2018, notre cuisine claire n'avait que deux ans. Nous l'avons fait concevoir pour notre maison jumelée et elle nous plaisait toujours autant. Mais dès le gros-œuvre de la nouvelle maison, je n'ai cessé de raffoler d'une cuisine noire, selon ma famille. Malgré tout, nous avons fait preuve de bon sens et commencé par faire déménager notre cuisine claire. Lorsque nous avons reçu la cuisine noire fin 2021, j'ai donc réalisé un petit souhait qui me tenait à cœur.



**TOUTE LA
PALETTE.**

Vue sur toutes les possibilités !

*Nos façades, couleurs,
matériaux et décors :
Vous avez le choix.*



VUE SUR TOUTES LES POSSIBILITÉS

Pour vous y retrouver rapidement : au fil des pages suivantes, vous découvrirez toutes les façades de notre programme varié sur la base de la dimension standard innovante Matrix150 et un grand choix de poignées, le tout classé par groupe de prix.

STRATIFIÉ

Une surface stratifiée mate soyeuse exclusive, avec un traitement anti-traces de doigts, qui se distingue par son excellente résistance.



POLYMÈRE LAQUÉ

Le polymère laqué se distingue par sa surface extrêmement élégante et résistante. Les façades sont composées d'un panneau en bois dont le revêtement a été laqué dans le cadre de la production. Disponible en brillant ou mat soyeux.



LAQUE VÉRITABLE

Les façades en laque véritable sont laquées plusieurs fois puis polies afin d'obtenir une surface hermétique et particulièrement lisse. Outre la finition brillante, on trouve des façades en laque véritable mat soyeux. Ces dernières séduisent par leur toucher agréable.



VERRE VÉRITABLE

Façades en verre véritable, gage de luxe et de confort. Une plaque de verre trempé, laquée à l'arrière, est collée sur toute la surface sur un support de qualité supérieure. La façade en verre très résistante confère à la cuisine une transparence et une grandeur modernes.



BOIS VÉRITABLE

Le bois, produit original 100 % naturel, procure chaleur et sécurité. Les aspects changeants naturels de la couleur et de la structure, visibles dans la madrure, font partie intégrante du bois. Ce matériau naturel, travaillé dans les règles de l'art, confère à la cuisine charme et caractère.



MÉTAL VÉRITABLE

Les façades métal véritable confèrent à la cuisine toute son authenticité. Plusieurs couches d'un mélange de particules métalliques, de résines et de couleur sont appliquées sur un panneau en bois puis revêtues d'une couche de laque transparente. Par ailleurs, elles se distinguent par leur surface aimantée.



CIMENT VÉRITABLE

Cette surface doit son toucher incomparable aux irrégularités d'un panneau en bois, revêtu ensuite à la main de ciment, de silice et de laque colorée avant qu'une couche de laque transparente ne soit appliquée. La beauté originale pour des contrastes frappants.



PIERRE VÉRITABLE

La pierre est un matériau naturel authentique qui dégage de la stabilité et de la constance. Les variations naturelles de couleur et de texture sont des caractéristiques indéniables. La surface composée d'un mélange de quartz et de dolomite produit un toucher légèrement rugueux qui souligne le caractère exceptionnel de ce matériau.



MANHATTAN UNI




Blanc arctique Blanc Magnolia Sahara Gris platine Gris quartz Graphite Olive Black green Rouge de henné

MANHATTAN




Kiruna bouleau Chêne vert Chêne de chalet Chêne volcanique Chêne argenté graphite Chêne nero

LUCCA



Ciment gris saphir Ciment gris agate Ciment anthracite

ARTWOOD




Chêne nouveau nature Chêne sauvage rustique Chêne ventura Noyer cuba

ARTLINE




Stripe wood crema Stripe wood coffee

STONE




Béton blanc Béton Basalte

FEEL




Blanc arctique mat soyeux Blanc mat soyeux Magnolia mat soyeux Sahara mat soyeux Lava mat soyeux Gris platine mat soyeux Gris quartz mat soyeux

METAL




Acier gris

LUX



Blanc arctique brillant Blanc brillant Magnolia brillant Sahara brillant Lava brillant Gris platine brillant Gris quartz brillant

PLUS



Blanc
mat soyeux

Gris platine
mat soyeux

Lava
mat soyeux


Gris quartz
mat soyeux

Graphite
mat soyeux

Noir
mat soyeux

Black green
mat soyeux

FOCUS



Blanc
mat soyeux

Magnolia
mat soyeux

Gris platine
mat soyeux

FINE LACK



Blanc arctique
brillant

Blanc
brillant

Gris platine
brillant

Graphite
brillant

PORTO




Blanc
mat soyeux

Gris platine
mat soyeux

Graphite
mat soyeux

FLAIR



Blanc / Chant
aspect inox

Blanc / Chant
aspect laiton

Blanc / Chant
chêne volcanique


Noir / Chant
aspect inox

Noir / Chant
aspect laiton

Noir / Chant
chêne volcanique



ALPHA LACK




Blanc arctique brillant Blanc brillant Magnolia brillant Sahara brillant

SIGMA LACK



Blanc mat soyeux Gris quartz mat soyeux

NOVA LACK



Blanc arctique brillant Blanc brillant Magnolia brillant Sahara brillant Gris platine brillant Gris quartz brillant Graphite brillant Noir sombre brillant

FERRO




Acier bleu Acier corten

TAVOLA



Chêne pinot Chêne barolo

PORTLAND



Ciment gris saphir Ciment gris agate Ciment anthracite

CANTERA




Grès crème Grès gris lave

GLAS TEC PLUS



Blanc brillant

GLAS TEC SATIN




Blanc

ELEGANCE



Blanc brillant

LEGNO



Chêne champagne Chêne truffe Chêne sépia



L'harmonie *de chaque combinaison*



Blanc

Magnolia

Sahara

Lava

Magma

La couleur
inspire, stimule, aiguise l'imagination.

La couleur est source de vie.


Et offre *un grand choix*
d'idées personnelles.

Les teintes chaleureuses stimulent,
les couleurs plus froides
amènent la sérénité.

Le ton sur ton apporte *harmonie*,
un contraste en revanche
une ambiance captivante.


En bref : rien n'influence plus l'ambiance
d'une pièce que la couleur.

Venez et découvrez
nos idées de couleur –
venez et découvrez *votre cuisine.*




Blanc
arctique

MATRIXART
by nolte klauen



SOFT LACK



TORINO LACK



Brun sépia Caramel Avocat Olive Rouge de henné Eglantine



Gris platine Gris quartz Graphite Black green Noir Bleu foncé Myrtille Opal

MATRIXART
by nolte KÜCHEN



FRAME LACK



WINDSOR LACK




LUGANO LACK

MATRIXART
by nolte KÜCHEN




NOS DECORS DE CORPS, PARFAITS A L'INTÉRIEUR COMME À L'EXTÉRIEUR


Quelle que soit la cuisine choisie, elle n'est parfaite que si elle répond aux exigences de qualité les plus sévères, jusque derrière les façades. Pour un ensemble homogène, les corps de nos cuisines sont identiques à l'intérieur comme à l'extérieur, et ce pour toutes les teintes bois et tous les coloris unis.




Chêne nouveaux nature




Chêne de chalet



Chêne volcanique




Blanc arctique




Gris platine




Gris quartz



Graphite



Blanc



Magnolia



Sahara




Béton



Blanc brillant



Magnolia brillant



Sahara brillant



Une fois la première impression passée, le charme ne cessera de vous envoûter : harmonie et perfection jusque dans les moindres recoins.

ÉTANCHÉITÉ PARFAITE

Vous pouvez croire Nolte Küchen sur parole : les portes dotées d'un chant d'étanchéité ferment si bien que peu de poussière ne pénètre dans le meuble.




CHARME NATUREL OU ÉLÉGANCE FROIDE – PLANS DE TRAVAIL UNIS, ASPECT BOIS OU PIERRE

Quand la qualité est au rendez-vous, le design est primordial. Autrement dit, pour nos plans de travail, vous avez le choix. Les coloris unis confèrent à la cuisine l'élégance, un aspect pierre réaliste la structure. Préférer une ambiance chaleureuse et conviviale dans la cuisine, c'est opter pour un plan de travail imitation bois. Choisissez parmi de nombreux décors celui qui vous plaît et qui comblera tous les souhaits en matière de qualité et de design.



Blanc arctique PRO



Blanc PRO



Béton blanc




Béton




Ciment gris saphir




Ciment gris agate



Ciment anthracite




Gris platine




Gris quartz PRO




Graphite PRO




Acier gris




Steel




Terra nova




Terra mare



Basalte



Pierre naturelle anthracite




Java ardoise




Noir PRO



Terrazzo bianco



Marbre blanc




Marbre gris




Jura beige




Grès crème



Grès gris lave




Galizia sombre




Acier corten



Verre blanc



Verre gris quartz




Verre noir




Kiruna bouleau




Chêne noueux nature



Kansas oak brut de sciage



Chêne castell



Chêne argenté graphite




Hêtre noyau dur



Chêne sauvage rustique



Chêne volcanique



Chêne barriqué




Chêne ventura




Chêne de chalet



Chêne vert



Noyer cuba

A close-up photograph of a bee on a pink flower in a field, with a semi-transparent text box overlaid. The background is a soft-focus field of similar flowers under a bright sky.

*” Notre comportement
d’aujourd’hui influence le monde
de demain que nous laisserons
aux futures générations.
La durabilité est notre promesse
d’un avenir meilleur. “*

Le principe directeur pour la durabilité, qui se retrouve dans toute notre entreprise et tout au long de la chaîne de valeur, guide nos actions et nos réflexions quotidiennes. Il est solidement ancré dans notre stratégie d'entreprise globale afin de protéger l'homme et la nature.

NOTRE ENGAGEMENT...



EN FAVEUR DE L'ENTREPRISE

Dans l'esprit d'une bonne gestion d'entreprise et des valeurs inhérentes, nous avons mis en place des structures, des processus et des partenariats solides au fil des ans. Notre gamme de produits se distingue par une qualité exclusive, un design moderne et la durabilité, ainsi que par un excellent rapport qualité-prix. Plus de 99 % des bois que nous utilisons sont ainsi basés sur une gestion durable des forêts.



ENVERS LES PERSONNES

Nos employés nous tiennent particulièrement à cœur. Nolte Küchen se caractérise par leur engagement, leurs connaissances, leur expérience et leur curiosité. Nous les encourageons donc à se perfectionner, tant sur le plan professionnel en proposant des stages et des formations continues que sur le plan privé en les aidant à trouver le meilleur équilibre vie-travail.



EN FAVEUR DE L'ENVIRONNEMENT

Notre entreprise s'est fixé pour objectif de gérer les ressources naturelles de manière responsable et durable. Grâce à une gestion efficace de l'environnement, nos deux sites de Löhne et de Melle travaillent d'ores et déjà sans impact sur le climat. Les principales sources d'énergie de Nolte Küchen sont les suivantes : l'électricité verte certifiée et nos chaudières qui fonctionnent avec des déchets de bois issus de la production.



ENVERS LA SOCIÉTÉ

Depuis la fondation de Nolte Küchen, nous sommes attachés à notre région et voulons en promouvoir activement le bien-être et la croissance. Dans notre entreprise, l'engagement social repose sur une longue tradition et a toujours été une priorité absolue, d'où notre soutien aux régions et aux habitants dans les situations d'urgence, notamment aux organismes de formation, aux associations et aux fondations pour la protection de l'enfance. Notre credo : aider là où il le faut !

Depuis l'été 2023, le site de Nolte Küchen est également un foyer pour les abeilles locales, qui ont déjà pu emporter les premiers trophées dans leur ruche. Elles ne fournissent pas seulement un miel délicieux, mais sont aussi des pollinisateurs indispensables qui contribuent de manière essentielle à la préservation de nombreuses espèces végétales.



Découvrez ici le
**NOLTE RAPPORT
DE DÉVELOPPEMENT
DURABLE**





Pour la *vie* dans la cuisine...

L'une des déclarations de Nolte Küchen que vous pouvez vraiment prendre au pied de la lettre. Vous trouverez ici tout ce dont vous avez besoin pour réaliser la cuisine de vos rêves, pour presque tous les budgets, toutes les exigences et toujours la meilleure qualité – Made in Germany.



VF-KJ24-FR
Sous réserve de modifications techniques. Photos non contractuelles. Contribution symbolique 5 euros
Nolte Küchen GmbH & Co. KG | Anni-Nolte-Straße 4 | 32584 Löhne | Fon +49 57 32 8990 | www.nolte-kuechen.com



nolte[®]
KÜCHEN